



SEGUROS CÓNĐOR
Garantizamos su tranquilidad

PRESENTACIÓN CORPORATIVA AÑO 2025

QUIÉNES SOMOS ?

Compañía Seguros Cóndor S.A., es una empresa con más de 58 años en el mercado asegurador. Cuenta con la aprobación de la Superintendencia de Compañías de Valores y Seguros en ramos Generales, Vida y Fianzas.

Nuestro patrimonio nos permite atender nuestros compromisos y obligaciones de manera oportuna. Estamos entre las diez primeras empresas del mercado asegurador en patrimonio, lo que nos hace una empresa sólida y rentable. Nuestro patrimonio a diciembre 2024 fue de \$30'545.375.84. Nuestros índices de seguridad y autonomía financiera superan el promedio del mercado asegurador y tenemos el respaldo de reaseguradoras de primer orden.

Somos una empresa con un personal altamente calificado y comprometido con el fin de brindar un servicio de calidad, cumpliendo las expectativas de nuestros clientes, garantizando su tranquilidad a través de la cobertura de su vida, bienes y patrimonio.

Usted tendrá de nosotros el mejor servicio, pues nuestra compañía tiene la tradición de honrar sus pólizas, política que se mantiene y es parte de nuestro compromiso para con nuestros clientes.



NUESTROS VALORES



Entusiasmo

Siempre dispuestos y con actitud positiva.

Compromiso

Cumplimos nuestras promesas y acuerdos.

Integridad

Damos ejemplo de rectitud.

Transparencia

Demostramos claridad en todas nuestras acciones.

Responsabilidad

Contribuimos voluntariamente al mejoramiento social, laboral y medioambiental.

ASPECTOS DIFERENCIADORES



- Con más de 58 años de experiencia en el mercado de seguros.
- Con respaldo sólido de nuestros Reaseguradores.
- Actualmente estamos en octavo lugar de empresas del mercado asegurador en patrimonio, lo que demuestra nuestra solidez y solvencia.
- Amplio margen de solvencia de primas.
- Personal capacitado, lo cual se refleja en la satisfacción de nuestros clientes.
- Soluciones prontas a sus siniestros.
- Con Calificación AAA que demuestra que tenemos una gran fortaleza financiera.

Aseguramos
TU tranquilidad



AAA

CALIFICACIÓN DE RIESGO

***OTORGADA POR CLASS INTERNATIONAL RATING
EL 29 DE OCTUBRE DEL 2024***

NUESTROS REASEGURADORES



hannover re[®]



XL Insurance
Reinsurance



NAVIGATORS

AUSTRAL / Re
REpensando resseguros no Brasil e na America Latina.



PATRIA RE

MS Amlin

QUÉ PROPORCIONAMOS ?



Asesoría y gestión permanente, al asegurado como al asesor de seguros.

Servicio de calidad, Nuestros clientes nos respaldan por el excelente servicio que damos.

Flexibilidad y adaptación, a través de productos que consideran las necesidades de nuestros clientes.

Fiabilidad y calidad del servicio, por nuestra amplia experiencia en el mercado asegurador.

Soluciones on-line, que brindan respaldo de sus documentos y agilidad con todas las seguridades requeridas.



HOGAR Y FAMILIA

- Multirriesgo hogar
- Accidentes personales
- Vida individual

VEHÍCULOS

Coberturas:

- Todo Riesgo: Pérdidas Totales y Parciales.
- Pérdida Total.

COMERCIOS Y SERVICIOS

- Seguro colectivo de vida
- Incendio y líneas aliadas
- Robo
- Responsabilidad civil
- Accidentes personales
- Equipo electrónico
- Vehículos
- Transporte

FIANZAS:

- Fiel cumplimiento del contrato
- Buen uso de anticipo
- Ejecución de obra y buena calidad de materiales.
- Garantías aduaneras



CORPORATIVO E INDUSTRIAS

- Multirriesgo industrial y comercial
- Rotura de maquinaria
- Robo
- Lucro cesante a consecuencia de incendio y líneas aliadas
- Obras civiles terminadas
- Incendio y líneas aliadas
- Equipo electrónico
- Equipo y maquinaria de contratistas
- Bancos e instituciones financieras (BBB)
- Todo riesgo para contratistas
- Accidentes personales
- Seguro colectivo de vida
- Responsabilidad civil
- Marítimo (Casco)
- Vehículos
- Fidelidad
- Aviación
- Montaje de maquinaria
- Transporte

58
AÑOS
de historia

NUESTROS PRODUCTOS



Plan básico y premium.



Con cobertura de Incendio, robo, responsabilidad civil y accidentes personales.



Para Oficinas, Instituciones educativas, Ferreterías, Restaurantes, Consultorios y Heladerías (incendio, robo, equipo electrónico y responsabilidad civil).



Para Cobertura de muerte por cualquier causa, cubre el riesgo del fallecimiento del asegurado por enfermedad o accidente que ocurra durante la actividad laboral o privada los 365 días del año en cualquier parte del mundo.

CIFRAS AL AÑO 2024



Primas Netas por sección

Índice de Liquidez

Ranking Nacional Patrimonio

Índice de Endeudamiento Total

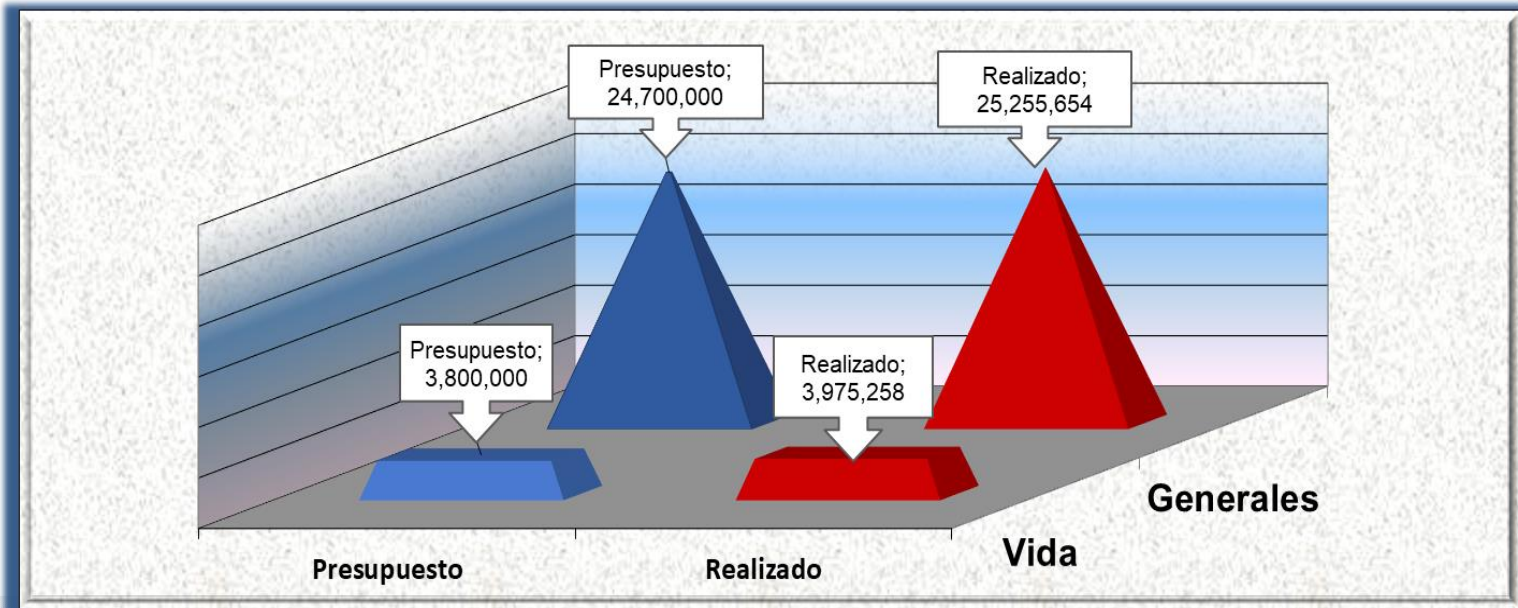
Índice de Seguridad

Evolución de Patrimonio

Ranking Patrimonio Mercado Asegurador

PRIMAS NETAS POR SECCIÓN

	Realizado año 2024			
	Presupuesto	Realizado	Variación	%
Vida	3,800,000	3,975,258	175,258	105%
Generales	24,700,000	25,255,654	555,654	102%
Consolidado	28,500,000	29,230,912	730,912	103%



RANKING NACIONAL PATRIMONIO

31-dic-24

Ordenado por Resultado /Consolidado

Consolidad Vida y generales

Primas Netas Recibidas

Resultado del Ejercicio

DESCRIPCION	Primas Netas Recibidas			Resultado del Ejercicio		
	Valores	Part. Mercado	RK	Valores	Part. Mercado	RK
CHUBB SEGUROS ECUADOR S.A.	220,006,457	9.8%	2	24,959,735	11.35%	1
PICHINCHA	254,686,031	11.4%	1	22,111,713	8.68%	2
AIG METROPOLITANA	147,141,800	6.6%	6	11,291,487	7.67%	3
EQUINOCCIAL	216,287,299	9.7%	3	7,315,645	3.38%	4
ECUATORIANO SUIZA	109,664,352	4.9%	8	7,285,410	6.64%	5
HISPANA DE SEGUROS Y REASEGUROS S.A.	152,755,263	6.8%	5	6,479,261	4.24%	6
SWEADEN COMPAÑIA DE SEGUROS S.A.	93,285,235	4.2%	10	6,314,411	6.77%	7
PAN AMERICAN LIFE DE ECUADOR COMPAÑIA DE SEGUROS S.A.	44,312,164	2.0%	16	3,929,944	8.87%	8
ASEGURADORA DEL SUR	140,869,976	6.3%	7	3,335,282	2.37%	9
UNIDOS	72,304,476	3.2%	14	2,673,347	3.70%	10
LATINA SEGUROS C.A.	158,375,009	7.1%	4	2,547,334	1.61%	11
SEGUROS CONFIANZA S.A.	37,293,604	1.7%	18	1,434,193	3.85%	12
SEGUROS ALIANZA S.A.	84,031,437	3.8%	11	1,274,351	1.52%	13
CONDOR	29,058,440	1.3%	21	1,088,087	3.74%	14
INTEROCEANICA C.A. DE SEGUROS.	34,155,123	1.5%	20	1,074,462	3.15%	15
VAZSEGUROS S.A. COMPAÑIA DE SEGUROS	18,456,759	0.8%	22	791,768	4.29%	17
GENERALI	41,893,433	1.9%	17	633,639	1.51%	18
AMA AMERICA S.A. EMPRESA DE SEGUROS	4,149,620	0.2%	26	542,814	13.08%	19
COLON	1,961,502	0.1%	27	320,388	16.33%	20
HDI-SEGUROS S.A.	35,859,924	1.6%	19	137,812	0.38%	21
ORIENTE SEGUROS S.A.	0	0.0%	28	0	0.00%	22
MAPFRE ECUADOR COMPAÑIA DE SEGUROS S.A.	79,606,456	3.6%	12	-311,173	-0.39%	23
COFACE S.A.	6,397,749	0.3%	25	-372,931	-5.83%	24
BUPA ECUADOR S.A. COMPAÑIA DE SEGUROS	59,364,857	2.7%	15	-1,024,328	-1.73%	25
LA UNIÓN	8,855,035	0.4%	24	-2,352,374	-26.57%	26
BMI	72,853,000	3.3%	13	-2,967,597	-4.07%	27
ZURICH SEGUROS ECUADOR S.A.	107,511,376	4.8%	9	-12,818,420	-11.92%	28
TOTAL SISTEMA	2,239,995,337	100.0%		86,598,757	3.87%	

NOTA.- HDI-SEGURO (LIBERTY SEGUROS S.A.)
CONSTITUCION / Pendiente presentar EEFF Dic-24



SEGUROS CONDOR
Garantizamos su tranquilidad

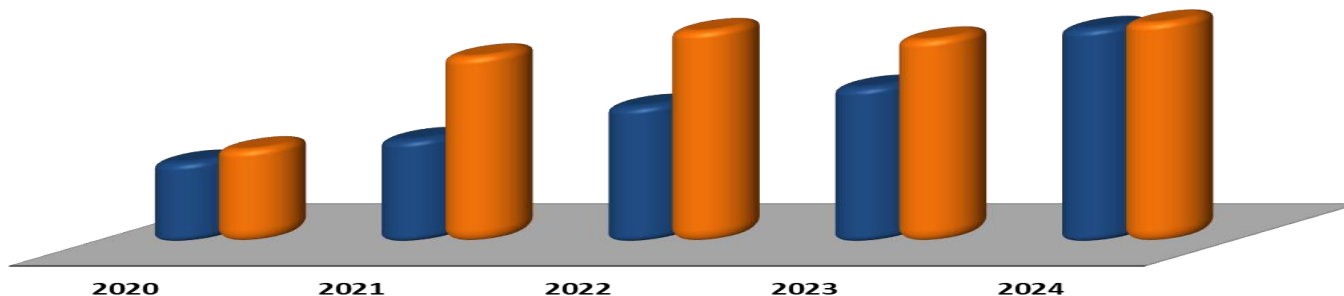
ÍNDICE DE LIQUIDEZ



	2020	2021	2022	2023	2024
Activo corriente	20,064	27,301	27,430	23,499	24,537
Pasivo corriente	18,331	24,347	23,631	19,859	19,583
Seguros Cónдор	1.09	1.12	1.16	1.18	1.25
Sistema asegurador	1.11	1.22	1.25	1.24	1.26

En Miles de dólares.

■ Seguros Cónдор
■ Sistema asegurador

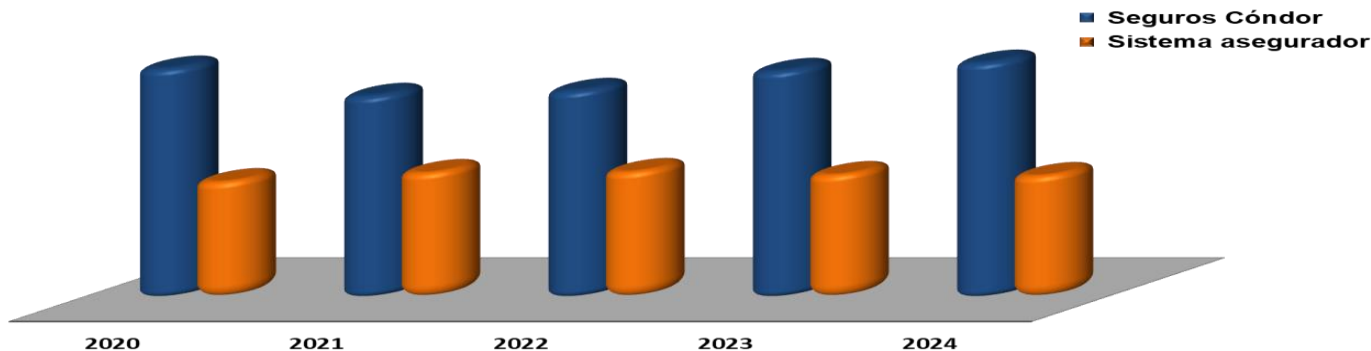


- ✓ El índice de liquidez muestra la capacidad que tiene una empresa en generar sus propios recursos (capital de trabajo), así como su capacidad de cumplir con sus obligaciones en el corto plazo.
- ✓ Mientras más alto mejor

ÍNDICE DE SEGURIDAD



	2020	2021	2022	2023	2024
Activos corrientes liquidables	42,089	49,155	49,113	45,077	45,945
Pasivos corrientes exigibles	18,645	24,724	24,104	20,169	19,837
Seguros Cóndor	2.26	1.99	2.04	2.23	2.32
Sistema asegurador	1.14	1.23	1.24	1.21	1.20



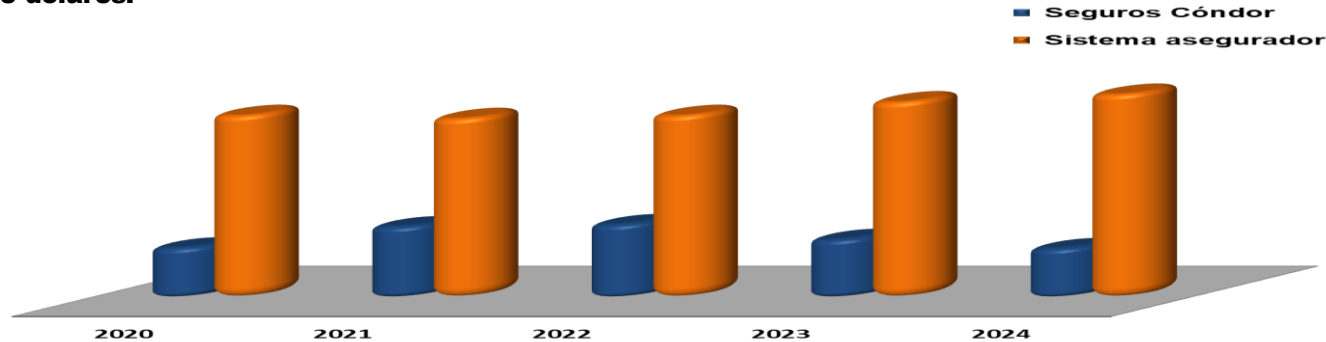
- ✓ El índice de Seguridad representa la capacidad de los activos de la empresa para hacer frente a todas las deudas de la empresa. Es una garantía de seguridad de que todos los acreedores van a cobrar sus deudas.
- ✓ Mientras más alto mejor (Este índice debe ser siempre mayor que la unidad)

ÍNDICE DE ENDEUDAMIENTO



	2020	2021	2022	2023	2024
Pasivo (-) Reservas Técnicas	10,609	13,307	14,010	11,400	9,843
Patrimonio	27,711	28,513	29,141	29,748	30,545
Seguros Cóndor	0.33	0.47	0.48	0.38	0.32
Sistema asegurador	1.20	1.18	1.20	1.29	1.34

En Miles de dólares.

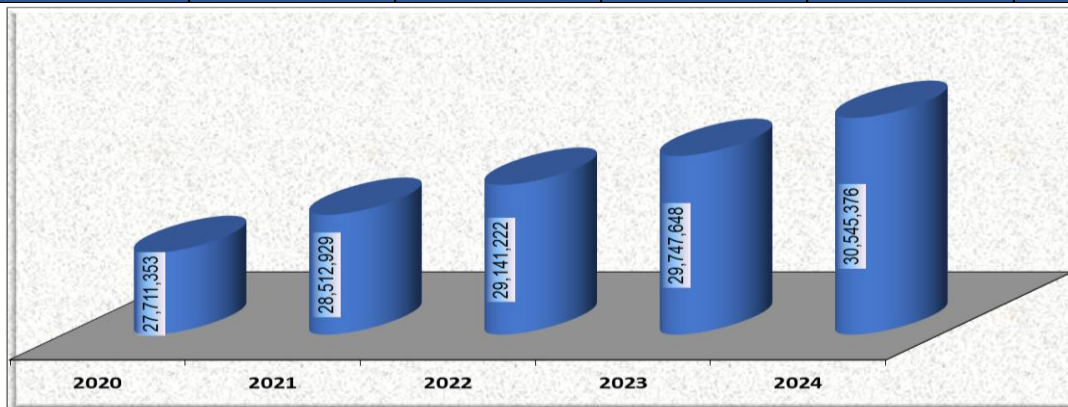


- ✓ El índice de endeudamiento o apalancamiento, mide la relación que existe entre la financiación ajena y los fondos propios. Mide el riesgo financiero de la empresa.
- ✓ Mientras más bajo es mejor.- indica que la empresa está muy saneada (Valor alto indica que la empresa está muy endeudada).

EVOLUCIÓN DE PATRIMONIO



Descripción	2020	2021	2022	2023	2024
Capital	8,000,000	8,000,000	8,000,000	8,000,000	8,000,000
Reserva legal	1,801,719	1,881,847	1,944,676	2,005,319	2,085,091
Reserva especial	6,345,479	6,345,479	6,345,479	6,345,479	6,345,479
Reserva de Capital	11,725,517	11,725,517	11,725,517	11,725,517	11,725,517
Resultados Acumulado	-161,362	560,086	1,125,550	1,671,333	1,671,333
Resultados del ejercicio	-	-	-	-	717,955
Patrimonio Seguro Condor	27,711,353	28,512,929	29,141,222	29,747,648	30,545,376
Crecimiento anualizado		2.89%	2.20%	2.08%	2.68%



El patrimonio de una empresa es el valor neto de sus recursos, es decir, la diferencia entre sus activos y sus pasivos. Es un indicador que muestra la situación financiera de la empresa y su capacidad para generar valor.

RANKING PATRIMONIO MERCADO ASEGURADOR



PATRIMONIO	dic-24					dic-23		
	Institución	Vida	General	Consolidado	%	Posición	Consolidado	%
PICHINCHA	71,289,871	9,414,310	80,704,182	11.79%	1	63,592,468	9.61%	2
CHUBB SEGUROS ECUADOR S.A.	38,287,587	41,010,720	79,298,308	11.59%	2	89,356,609	13.50%	1
AIG METROPOLITANA	10,343,870	35,516,355	45,860,225	6.70%	3	34,599,516	5.23%	4
EQUINOCCIAL	19,931,600	21,191,639	41,123,240	6.01%	4	39,600,068	5.98%	3
UNIDOS	22,586,916	13,487,626	36,074,542	5.27%	5	33,401,195	5.05%	5
HISPANA DE SEGUROS Y REASEGUROS S.A.	9,032,324	24,361,210	33,393,534	4.88%	6	30,764,273	4.65%	7
ZURICH SEGUROS ECUADOR S.A.	3,016,739	30,342,240	33,358,979	4.88%	7	32,687,898	4.94%	6
CONDOR	1,148,776	29,396,600	30,545,376	4.46%	8	29,747,648	4.49%	8
ASEGURADORA DEL SUR	2,166,646	26,874,137	29,040,782	4.24%	9	26,183,216	3.96%	9
LATINA SEGUROS C.A.	5,297,049	21,584,477	26,881,527	3.93%	10	24,334,193	3.68%	10
ECUATORIANO SUIZA	10,010,503	14,193,976	24,204,479	3.54%	11	23,628,334	3.57%	11
SWEADEN COMPAÑIA DE SEGUROS S.A.	1,489,404	20,648,350	22,137,754	3.24%	12	19,450,146	2.94%	14
PAN AMERICAN LIFE DE ECUADOR COMPAÑIA DE SEGUROS S.A.	21,873,480	0	21,873,480	3.20%	13	22,952,694	3.47%	12
HDI-SEGUROS S.A.	7,253,479	13,411,525	20,665,004	3.02%	14	22,427,045	3.39%	13
BUPA ECUADOR S.A. COMPAÑIA DE SEGUROS	19,427,859	0	19,427,859	2.84%	15	17,352,187	2.62%	16
SEGUROS CONFIANZA S.A.	0	16,388,351	16,388,351	2.40%	16	19,393,211	2.93%	15
BMI	15,155,104	0	15,155,104	2.21%	17	15,321,874	2.31%	18
LA UNIÓN	535,010	14,147,087	14,682,097	2.15%	18	16,268,040	2.46%	17
MAPFRE ECUADOR COMPAÑIA DE SEGUROS S.A.	1,895,141	12,702,133	14,597,274	2.13%	26	12,728,446	1.92%	19
SEGUROS ALIANZA S.A.	1,055,938	13,420,505	14,476,443	2.12%	19	13,582,431	2.05%	26
INTEROCEANICA C.A. DE SEGUROS.	61,976	12,234,603	12,296,579	1.80%	20	11,222,117	1.70%	22
GENERALI	2,700,541	9,189,437	11,889,978	1.74%	21	11,256,340	1.70%	21
VAZSEGUROS S.A. COMPAÑIA DE SEGUROS	782,468	10,996,030	11,778,498	1.72%	22	11,736,731	1.77%	20
COLON	0	9,655,840	9,655,840	1.41%	23	9,548,760	1.44%	24
AMA AMERICA S.A. EMPRESA DE SEGUROS	0	9,437,728	9,437,728	1.38%	24	8,828,111	1.33%	25
COFACE S.A.	0	9,309,943	9,309,943	1.36%	25	9,682,873	1.46%	23
CONSTITUCION C.A. COMPAÑIA DE SEGUROS	0	0	-	0.00%	27	7,393,205	1.12%	27
ORIENTE SEGUROS S.A.	0	0	-	0.00%	28	4,864,047	0.73%	28
TOTAL SISTEMA	265,342,283	418,914,822	684,257,106	100%		661,903,677	100%	

MATRIZ GUAYAQUIL

Dirección: Francisco de Paula Ycaza 302 y Gral. Córdova, edificio Seguros Cóndor.

Teléfonos: 04 2565 888.

SUCURSAL QUITO

Dirección: Lizardo García E10-80 y Av. 12 de Octubre, edificio Alto Aragón. Piso 6-A.

Teléfonos: 02 3825 470.

AGENCIA MACHALA

Dirección: Av. 25 de Junio, Ciudad del Sol, Galería del Sol local #18.

Teléfonos: 07 2797 031 / 07 2797 032 / 098-071 2549.

AGENCIA AMBATO

Dirección: Av. Rodrigo Pachano 12-222 y Montalvo.

Teléfonos: 03 2512 358 / 099-388 5388.